

平成28年度 学校評価アンケートのまとめ

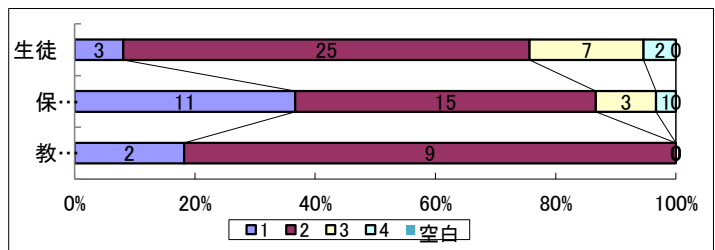
学校評価アンケートは、平成28年度11月に行いました。本校では、設問1を全県下一斉アンケート項目とし、設問2を学校独自のアンケートとして生徒、保護者、教職員を対象に調査しました。以下にその調査結果とその分析について報告いたします。

【評価】 1 そう思う 2 大体そう思う 3 あまりそう思わない 4 そう思わない

設問1

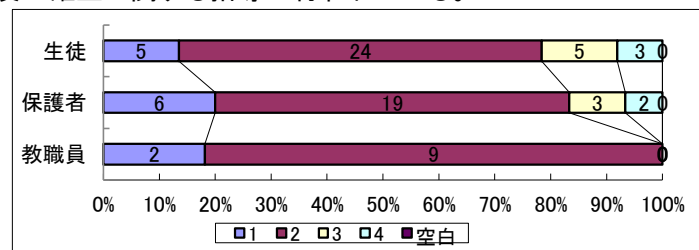
- 1 学校では学習意欲を引き出し、学力を身につけられるような授業が行われている。

	1	2	3	4	空白	合計
生徒	3	25	7	2	0	37
	8.1%	67.6%	18.9%	5.4%	0.0%	
保護者	11	15	3	1	0	30
	36.7%	50.0%	10.0%	3.3%	0.0%	
教職員	2	9	0	0	0	11
	18.2%	81.8%	0.0%	0.0%	0.0%	



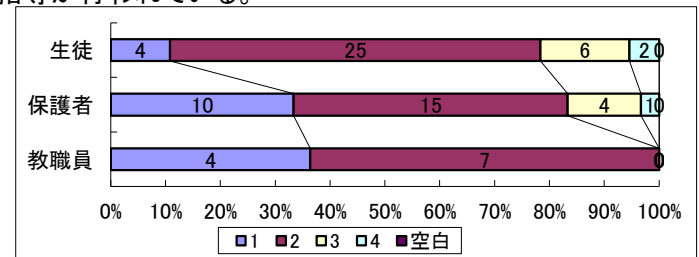
- 2 学校では、挨拶やマナーなどの基本的な生活習慣の確立に関する指導が行われている。

	1	2	3	4	空白	合計
生徒	5	24	5	3	0	37
	13.5%	64.9%	13.5%	8.1%	0.0%	
保護者	6	19	3	2	0	30
	20.0%	63.3%	10.0%	6.7%	0.0%	
教職員	2	9	0	0	0	11
	18.2%	81.8%	0.0%	0.0%	0.0%	



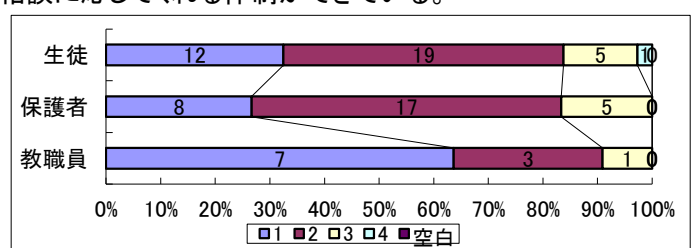
- 3 学校では、進路目標の明確化に向けた適切な指導が行われている。

	1	2	3	4	空白	合計
生徒	4	25	6	2	0	37
	10.8%	67.6%	16.2%	5.4%	0.0%	
保護者	10	15	4	1	0	30
	33.3%	50.0%	13.3%	3.3%	0.0%	
教職員	4	7	0	0	0	11
	36.4%	63.6%	0.0%	0.0%	0.0%	



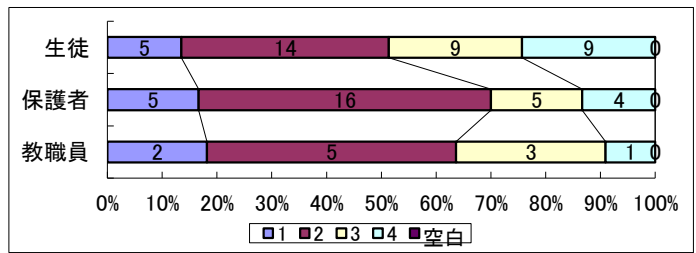
- 4 学校には、教員やカウンセラーが必要なときに相談に応じられる体制ができている。

	1	2	3	4	空白	合計
生徒	12	19	5	1	0	37
	32.4%	51.4%	13.5%	2.7%	0.0%	
保護者	8	17	5	0	0	30
	26.7%	56.7%	16.7%	0.0%	0.0%	
教職員	7	3	1	0	0	11
	63.6%	27.3%	9.1%	0.0%	0.0%	



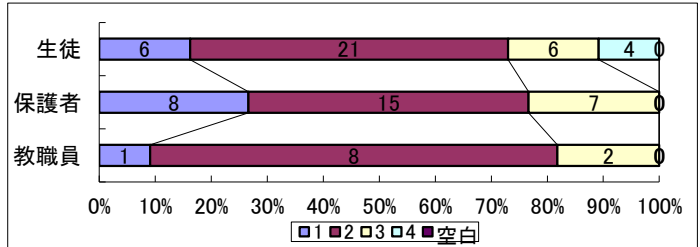
5 学校では、部活動が活発に行われている。

	1	2	3	4	空白	合計
生徒	5	14	9	9	0	37
	13.5%	37.8%	24.3%	24.3%	0.0%	
保護者	5	16	5	4	0	30
	16.7%	53.3%	16.7%	13.3%	0.0%	
教職員	2	5	3	1	0	11
	18.2%	45.5%	27.3%	9.1%	0.0%	



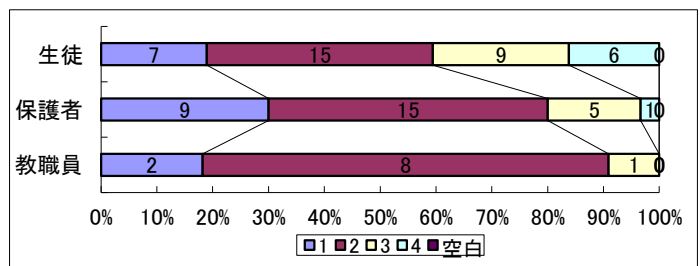
6 学校では、生徒会活動が活発に行われている。

	1	2	3	4	空白	合計
生徒	6	21	6	4	0	37
	16.2%	56.8%	16.2%	10.8%	0.0%	
保護者	8	15	7	0	0	30
	26.7%	50.0%	23.3%	0.0%	0.0%	
教職員	1	8	2	0	0	11
	9.1%	72.7%	18.2%	0.0%	0.0%	



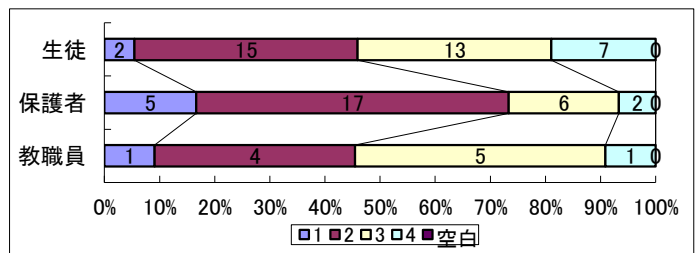
7 学校には、有意義な学校行事がある。

	1	2	3	4	空白	合計
生徒	7	15	9	6	0	37
	18.9%	40.5%	24.3%	16.2%	0.0%	
保護者	9	15	5	1	0	30
	30.0%	50.0%	16.7%	3.3%	0.0%	
教職員	2	8	1	0	0	11
	18.2%	72.7%	9.1%	0.0%	0.0%	



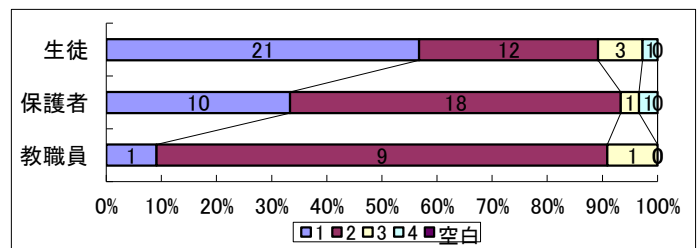
8 学校では、地域や伝統に根ざした特色ある学校づくりに取り組んでいる。

	1	2	3	4	空白	合計
生徒	2	15	13	7	0	37
	5.4%	40.5%	35.1%	18.9%	0.0%	
保護者	5	17	6	2	0	30
	16.7%	56.7%	20.0%	6.7%	0.0%	
教職員	1	4	5	1	0	11
	9.1%	36.4%	45.5%	9.1%	0.0%	



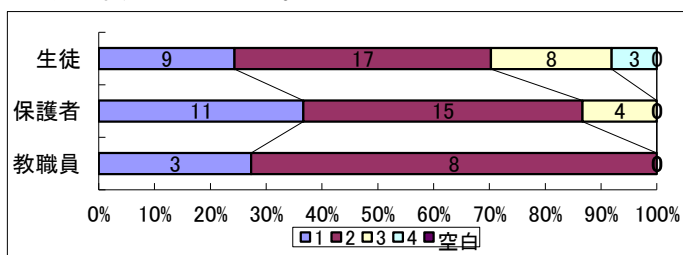
9 学校では、災害・非常時の避難方法や連絡方法が伝えられている。

	1	2	3	4	空白	合計
生徒	21	12	3	1	0	37
	56.8%	32.4%	8.1%	2.7%	0.0%	
保護者	10	18	1	1	0	30
	33.3%	60.0%	3.3%	3.3%	0.0%	
教職員	1	9	1	0	0	11
	9.1%	81.8%	9.1%	0.0%	0.0%	



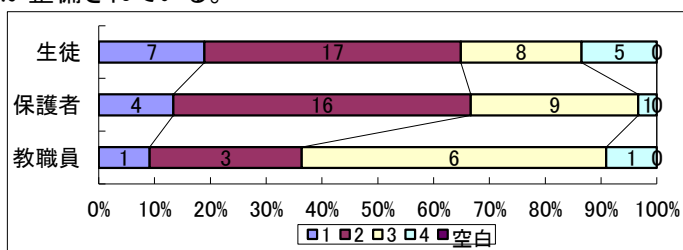
10 学校では、学校便りなどによって、学校の情報が適切に伝えられている。

	1	2	3	4	空白	合計
生徒	9	17	8	3	0	37
	24.3%	45.9%	21.6%	8.1%	0.0%	
保護者	11	15	4	0	0	30
	36.7%	50.0%	13.3%	0.0%	0.0%	
教職員	3	8	0	0	0	11
	27.3%	72.7%	0.0%	0.0%	0.0%	



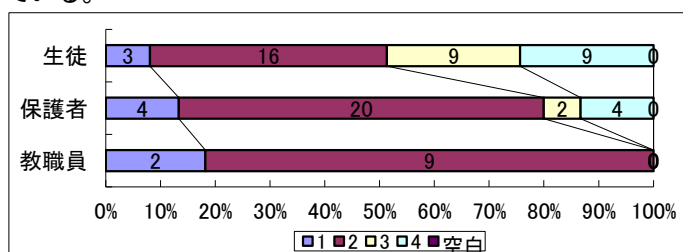
11 学校では、校舎やグラウンドなどの施設や設備が整備されている。

	1	2	3	4	空白	合計
生徒	7	17	8	5	0	37
	18.9%	45.9%	21.6%	13.5%	0.0%	
保護者	4	16	9	1	0	30
	13.3%	53.3%	30.0%	3.3%	0.0%	
教職員	1	3	6	1	0	11
	9.1%	27.3%	54.5%	9.1%	0.0%	



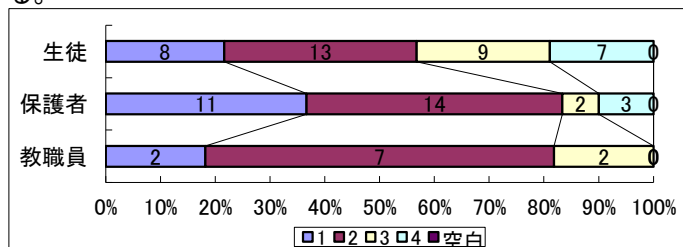
12 学校は、日頃からいじめの早期発見に取り組んでいる。

	1	2	3	4	空白	合計
生徒	3	16	9	9	0	37
	8.1%	43.2%	24.3%	24.3%	0.0%	
保護者	4	20	2	4	0	30
	13.3%	66.7%	6.7%	13.3%	0.0%	
教職員	2	9	0	0	0	11
	18.2%	81.8%	0.0%	0.0%	0.0%	



13 生徒(ご子息・ご息女)の学校生活は充実している。

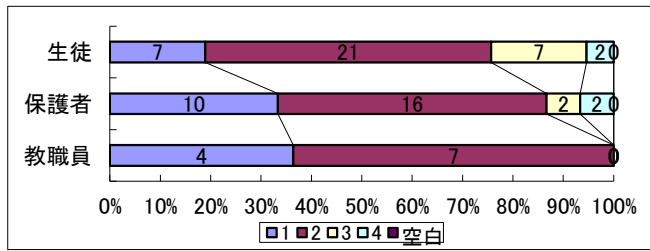
	1	2	3	4	空白	合計
生徒	8	13	9	7	0	37
	21.6%	35.1%	24.3%	18.9%	0.0%	
保護者	11	14	2	3	0	30
	36.7%	46.7%	6.7%	10.0%	0.0%	
教職員	2	7	2	0	0	11
	18.2%	63.6%	18.2%	0.0%	0.0%	



設問2

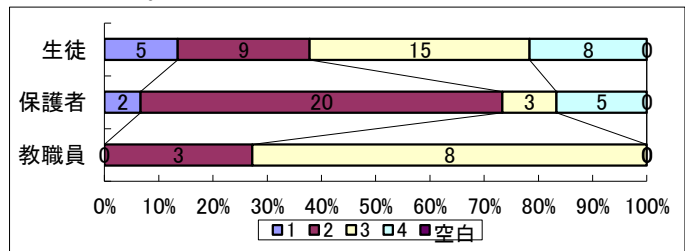
1 学校では、学習評価の仕方や進級・卒業の認定要件について説明が行われている。

	1	2	3	4	空白	合計
生徒	7	21	7	2	0	37
	18.9%	56.8%	18.9%	5.4%	0.0%	
保護者	10	16	2	2	0	30
	33.3%	53.3%	6.7%	6.7%	0.0%	
教職員	4	7	0	0	0	11
	36.4%	63.6%	0.0%	0.0%	0.0%	



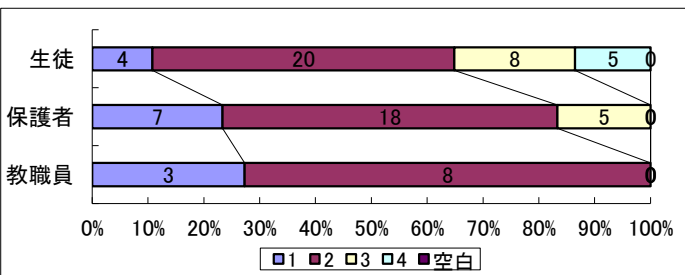
2 学校では、生徒の家庭学習習慣の育成が取り組まれている。

	1	2	3	4	空白	合計
生徒	5	9	15	8	0	37
	13.5%	24.3%	40.5%	21.6%	0.0%	
保護者	2	20	3	5	0	30
	6.7%	66.7%	10.0%	16.7%	0.0%	
教職員	0	3	8	0	0	11
	0.0%	27.3%	72.7%	0.0%	0.0%	



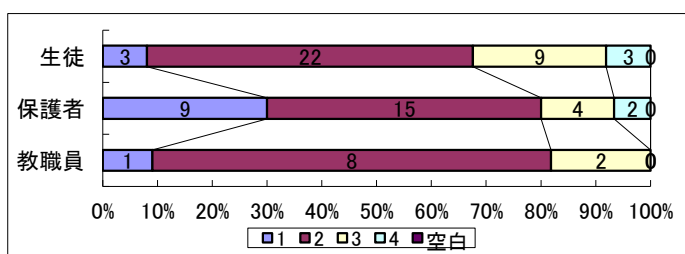
3 学校では、分かりやすい授業が行われている。

	1	2	3	4	空白	合計
生徒	4	20	8	5	0	37
	10.8%	54.1%	21.6%	13.5%	0.0%	
保護者	7	18	5	0	0	30
	23.3%	60.0%	16.7%	0.0%	0.0%	
教職員	3	8	0	0	0	11
	27.3%	72.7%	0.0%	0.0%	0.0%	



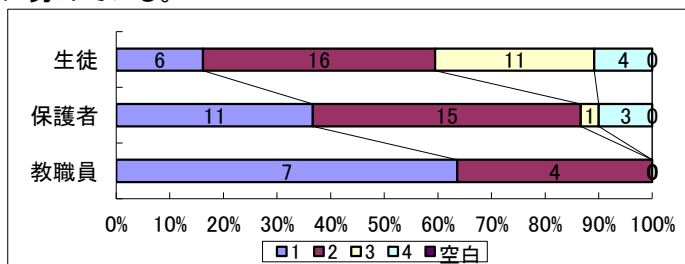
4 学校では、各種資格の取得ができるような指導が行われている。

	1	2	3	4	空白	合計
生徒	3	22	9	3	0	37
	8.1%	59.5%	24.3%	8.1%	0.0%	
保護者	9	15	4	2	0	30
	30.0%	50.0%	13.3%	6.7%	0.0%	
教職員	1	8	2	0	0	11
	9.1%	72.7%	18.2%	0.0%	0.0%	



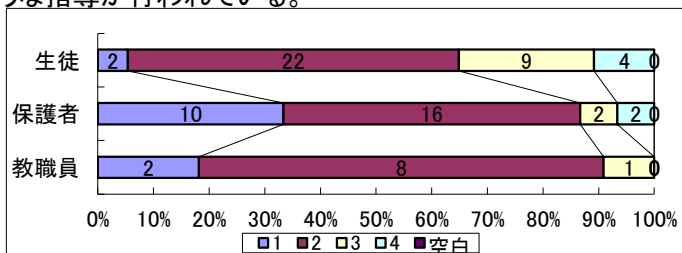
5 学校は、生徒一人一人を大切に、生徒理解に努めている。

	1	2	3	4	空白	合計
生徒	6	16	11	4	0	37
	16.2%	43.2%	29.7%	10.8%	0.0%	
保護者	11	15	1	3	0	30
	36.7%	50.0%	3.3%	10.0%	0.0%	
教職員	7	4	0	0	0	11
	63.6%	36.4%	0.0%	0.0%	0.0%	



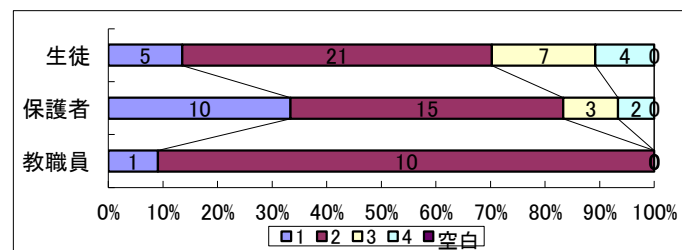
6 学校では、定時制生徒としての自覚が持てるような指導が行われている。

	1	2	3	4	空白	合計
生徒	2	22	9	4	0	37
	5.4%	59.5%	24.3%	10.8%	0.0%	
保護者	10	16	2	2	0	30
	33.3%	53.3%	6.7%	6.7%	0.0%	
教職員	2	8	1	0	0	11
	18.2%	72.7%	9.1%	0.0%	0.0%	



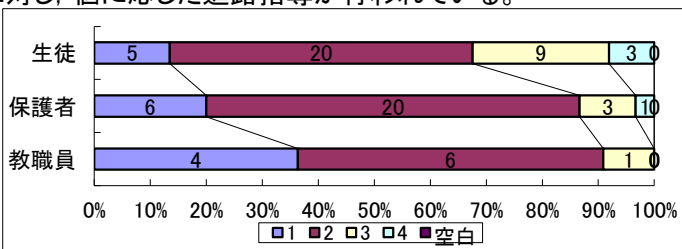
7 学校では、携帯電話やメールなどの適切な利用について指導が行われている。

	1	2	3	4	空白	合計
生徒	5	21	7	4	0	37
	13.5%	56.8%	18.9%	10.8%	0.0%	
保護者	10	15	3	2	0	30
	33.3%	50.0%	10.0%	6.7%	0.0%	
教職員	1	10	0	0	0	11
	9.1%	90.9%	0.0%	0.0%	0.0%	



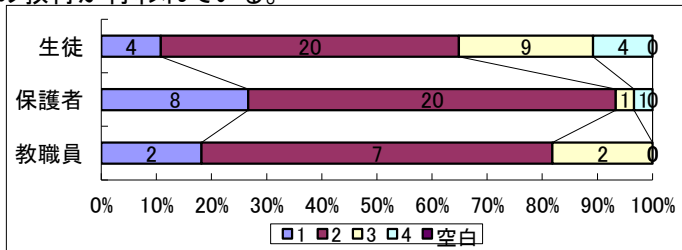
8 学校では、必要な進路情報が提供され、生徒に対し、個に応じた進路指導が行われている。

	1	2	3	4	空白	合計
生徒	5	20	9	3	0	37
	13.5%	54.1%	24.3%	8.1%	0.0%	
保護者	6	20	3	1	0	30
	20.0%	66.7%	10.0%	3.3%	0.0%	
教職員	4	6	1	0	0	11
	36.4%	54.5%	9.1%	0.0%	0.0%	



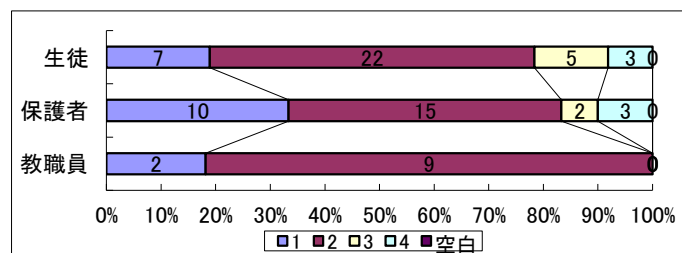
9 学校では、職業観・勤労観などを育成するための教育が行われている。

	1	2	3	4	空白	合計
生徒	4	20	9	4	0	37
	10.8%	54.1%	24.3%	10.8%	0.0%	
保護者	8	20	1	1	0	30
	26.7%	66.7%	3.3%	3.3%	0.0%	
教職員	2	7	2	0	0	11
	18.2%	63.6%	18.2%	0.0%	0.0%	



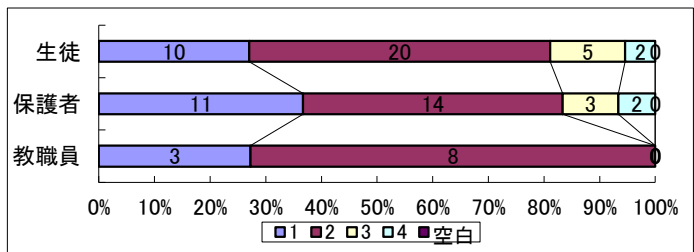
10 学校では、アルバイト就業に向けた指導が行われている。

	1	2	3	4	空白	合計
生徒	7	22	5	3	0	37
	18.9%	59.5%	13.5%	8.1%	0.0%	
保護者	10	15	2	3	0	30
	33.3%	50.0%	6.7%	10.0%	0.0%	
教職員	2	9	0	0	0	11
	18.2%	81.8%	0.0%	0.0%	0.0%	



11 学校では、生徒の健康や安全の維持に関する指導が行われている。

	1	2	3	4	空白	合計
生徒	10	20	5	2	0	37
	27.0%	54.1%	13.5%	5.4%	0.0%	
保護者	11	14	3	2	0	30
	36.7%	46.7%	10.0%	6.7%	0.0%	
教職員	3	8	0	0	0	11
	27.3%	72.7%	0.0%	0.0%	0.0%	



12 学校の職員は、電話や面談時に生徒に対し、親切に対応している。

	1	2	3	4	空白	合計
生徒	9	19	5	4	0	37
	24.3%	51.4%	13.5%	10.8%	0.0%	
保護者	12	15	1	2	0	30
	40.0%	50.0%	3.3%	6.7%	0.0%	
教職員	6	5	0	0	0	11
	54.5%	45.5%	0.0%	0.0%	0.0%	

